

## Notitie Decompartimentering Begroting Groenalliantie

### 1. Aanleiding

Het dagelijks bestuur wenst tijdens haar werkconferentie op 18 februari 2019 een eerste discussie te voeren over de houdbaarheid van de in 2014/2015 aangebrachte compartimenten in de begroting van Groenalliantie.

In deze notitie worden een aantal aspecten op een rij gezet, die het bestuur kan helpen bij haar gedachteswisseling. Eerst wordt echter de achtergrond van de compartimentering toegelicht. Daarna is een aantal bestuurlijke vertrekpunten gedefinieerd en zijn aandachtspunten benoemd. De notitie sluit af met een paragraaf over de verdere koersbepaling in het bestuur.

### 2. Achtergrond compartimentering

De eerste begroting Groenalliantie dateert uit 2015. Financieel was deze begroting een samenvoeging van de exploitatiebegroting en de balans van de opgeheven schappen Krimpenerwaard en Reeuwijkse Plassen e.o.. Op het moment van de samenvoeging was er in beide schappen geen financieel tekort.

In de gemeenschappelijke regeling Groenalliantie ("GA") is bepaald dat voor beide werkgebieden in de begroting in de investeringsreserve Groenalliantie zogenoemde *compartimenten* in stand worden gehouden: het compartiment Reeuwijkse Plassen e.o. ("RP") en het compartiment Krimpenerwaard ("KW"). Een aantal bestuurlijke uitgangspunten zijn in 2014 bij de oprichting van de Groenalliantie hierbij toen van doorslaggevende betekenis geweest:

- *Er komt geen verandering in de hoogte van de deelnemersbijdrage (vastgelegd in artikel 33 van de gemeenschappelijke regeling; zie bijlage 1).*
- *Het verschil in de berekening van de verdeelsleutel per werkgebied wordt gerespecteerd (deelnemersbijdrage KW in procenten, RP per inwoneraantal)  
Zie hieronder overzicht 1*
- *Beginsel van gelijke inbreng. RP en KW brengen een zelfde bedrag aan in de algemene én in de investeringsreserve van de GA.*
- *RP brengt de eigen middelen RP over in een investeringsreserve voor het compartiment RP*
- *KW brengt eigen middelen over in een investeringsreserve compartiment KW  
Zie hieronder overzicht 2*

### Overzicht 1: gecompartmenteerde deelnemersbijdragen GA – 2019

#### Deelnemersbijdragen (begroting 2019 inclusief Koepelschapcompensatie)

<b>Verdeling deelnemersbijdrage KW</b>	<b>Aandeel in nadelig exploitatiesaldo</b>	<b>Percentage</b>
Gemeente Krimpen a/d IJssel	204.800	49,7%
Gemeente Krimpenerwaard	207.400	50,3%
<b>TOTAAL</b>	<b>412.200</b>	

<b>Verdeling deelnemersbijdrage RP</b>	<b>Aandeel in nadelig exploitatiesaldo</b>		<b>Inwoneraantallen per 1-1-2017</b>
Gemeente Gouda	528.000	55%	71.752
Gemeente Bodegraven/Reeuwijk	246.600	25%	33.733
Gemeente Waddinxveen	190.500	20%	26.536
<b>TOTAAL</b>	<b>965.100</b>		

Verandert de grondslag voor de berekening van de deelnemersbijdragen, dan betekent dit altijd een wijziging van de gemeenschappelijke regeling. Voor de wijziging van de gemeenschappelijke regeling moet politiek draagvlak aanwezig zijn bij alle deelnemers (vereiste van unanimiteit).

## **Overzicht 2: stand van de gecompartmenteerde investeringsreserves GA - 2015**

Stortingen in de reserves vanuit de liquidatierekening 2014 RP en KW

### **Algemene reserve GA                      openingsbalans 2015**

notitie compartimentering deel RP	150.000
notitie compartimentering deel KW	<u>150.000</u>
	<u>300.000</u>

### **Investeringsreserve GA                      openingsbalans 2015**

notitie compartimentering deel RP	150.000
notitie compartimentering deel KW	<u>150.000</u>
	<u>300.000</u>

### **Investeringsreserve RP                      openingsbalans 2015**

saldo liquidatierekening 2014	732.304
dotatie openingsbalans 2014 vanuit de Algemene reserve RP	<u>138.666</u>
	<u>870.970</u>

### **Investeringsreserve KW                      openingsbalans 2015**

saldo liquidatierekening 2014	287.496
dotatie openingsbalans 2014 vanuit de Algemene reserve KW	<u>3.584.172</u>
	<u>3.871.668</u>

In 2015 is bestuurlijk afgesproken, dat:

- de gecompartmenteerde investeringsreserves na 2015 niet meer in volume kunnen toenemen (alleen afbouw).
- de financiële compartimentering in de werkgebieden niet wordt doorgevoerd in de exploitatiebegroting. Er is één exploitatiebegroting met één beheerbegroting.

### 3. Bestuurlijke vertrekpunten bij de compartimentering

Vertrekpunten:

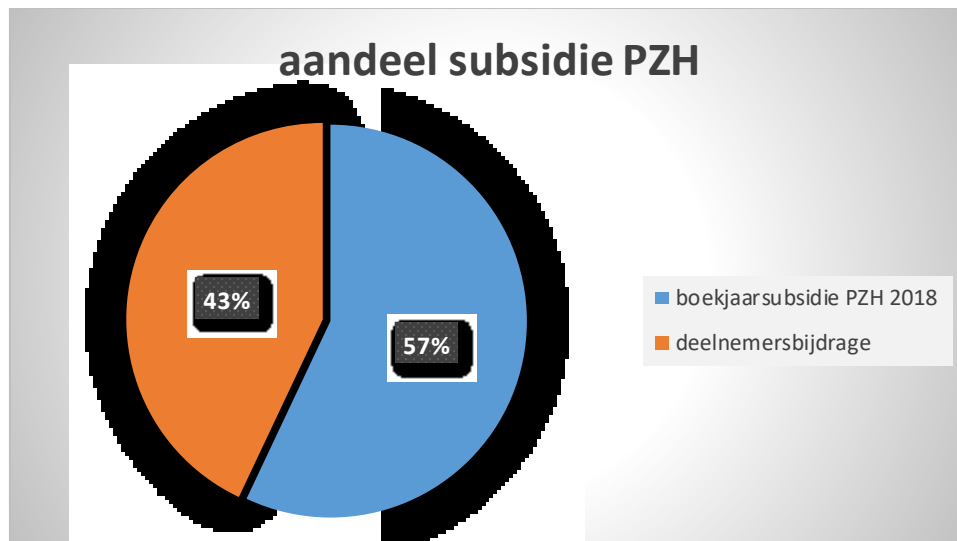
- Voor de bestuurlijke en financiële toekomstbestendigheid van Groenalliantie is het belangrijk dat de vijf deelnemende gemeenten zo veel mogelijk *onder gelijke voorwaarden participeren in en profiteren* van de samenwerking in de gemeenschappelijke regeling.
- De *verdeelsleutel naar inwoneraantal* (op basis van gegevens CBS) is een goede grondslag voor de verdeling van het nadelig exploitatiesaldo.  
*Ter toelichting:* een verdeling naar percentages is niet transparant, want houdt geen rekening met de fluctuatie van inwoneraantallen door bijvoorbeeld bevolkingsgroei of -afname, gemeentelijke herindelingen of grenscorrecties.
- Bij verandering in de onderlinge verdeelsleutel blijft het aandeel van de deelnemersbijdragen op het totaal van de begroting gelijk (begrotingsvolume blijft gelijk). De begrotingssubsidie op grond van de Uittreedovereenkomst wordt zodoende in de tijd maximaal benut.  
*Ter toelichting:* de Uittreedovereenkomst met de provincie bevat het principe van de weegschaal. Neemt (het totaal van) de deelnemersbijdrage af, dan vermindert naar evenredigheid het aandeel van de provinciale subsidie. Iedere kostenstijging na vermindering is voor de gemeenten zelf.

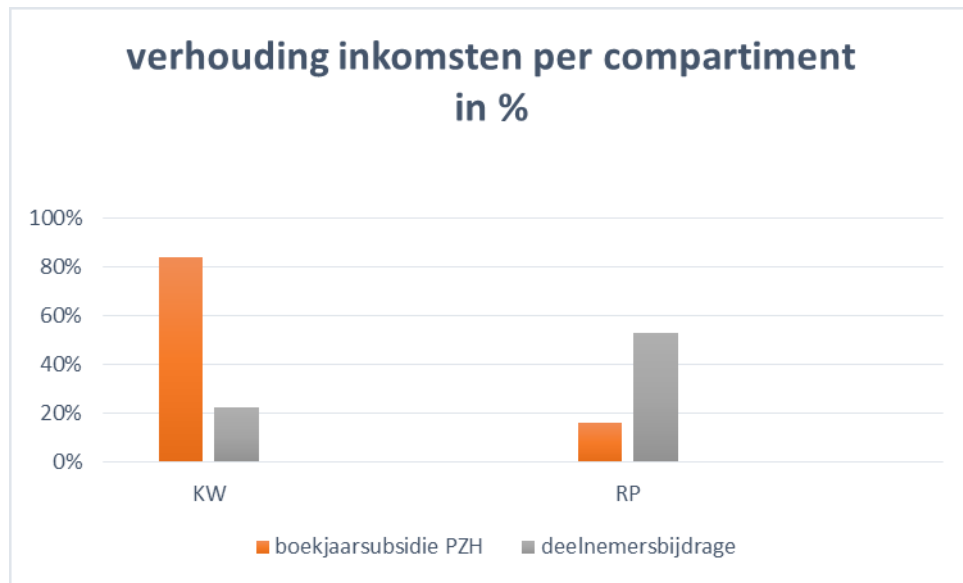
### 4. Aandachtspunten bij de compartimentering

Bij de gedachtewisseling over (de)compartimentering zijn de volgende aandachtspunten van belang.

#### a. Aandeel begrotingssubsidie provincie

Groenalliantie is met ingang van 1 januari 2018 voor de dekking van haar begroting voor een belangrijk deel afhankelijk van de jaarlijkse begrotingssubsidie van de provincie (57 % op het totaal van de exploitatiebegroting). Feitelijk is een groot deel van deze geldstroom nodig voor de dekking van de kosten in het werkgebied Krimpenerwaard (84 %). 16% Procent is benodigd voor kostendekking in het werkgebied van de Reeuwijkse Plassen e.o.. Deze subsidie verdeling tussen de werkgebieden is historisch bepaald.





De provincie heeft expliciet in de subsidiebeschikking 2018 toegelicht dat continuïteit in beheer mede een provinciale (financiële) verantwoordelijkheid is en blijft, ook na 2025. Hoe dit vorm krijgt is nu nog onduidelijk.

Vanaf 2022 wordt de provinciale begrotingssubsidie in ieder geval met 10 % verlaagd. Om alsnog in aanmerking te komen voor een aanvulling tot een bedrag van 100 % of meer, moet Groenalliantie mee concurreren met subsidieaanvragen van andere gebiedspartijen op de regionale Landschapstafel en in de Regiegroep Groene Hart.

Sedert 2018 bevat de begroting van de Groenalliantie een risicoparagraaf, waarin vanaf 2026 rekening wordt gehouden met een subsidievermindering van uiteindelijk 25 % . Omgerekend zou dit gaan om een bedrag van -€ 456.857 Het risico is hoog ingeschat.

**b. Compensatie Koepelschap Krimpenerwaard**

De uittrekking van de provincie uit de Groenalliantie en andere schappen liep in 2016/2017 parallel met de opheffing van de gemeenschappelijke regeling Koepelschap Buitenstedelijk Groen, afgekort het Koepelschap. Het Koepelschap was een financieel vereveningsschap voor groenbeheer tussen de provincie Zuid-Holland, de gemeente Rotterdam en de overige gemeenten in het Rijnmondgebied. De gemeente Krimpen aan den IJssel en de toenmalige gemeente Nederlek (nu de gemeente Krimpenerwaard) namen deel aan het Koepelschap en waren in die regeling aan het eind van een kalenderjaar netto ontvangende partijen van het Koepelschap. Het compensatiebedrag was bedoeld als aanvulling op de eigen deelnemersbijdrage aan het schap Krimpenerwaard en later aan de Groenalliantie. Bij de opheffing van het Koepelschap heeft de provincie compensatie afspraken gemaakt met de gemeenten Krimpen aan den IJssel en Krimpenerwaard. Met als resultaat dat de compensatievergoeding tot 2026 een integraal onderdeel is van de jaarlijkse begrotingssubsidie van de provincie. Binnen het bestuur van Groenalliantie is vervolgens de afspraak gemaakt, dat deze compensatiebedragen op de begroting van Groenalliantie tot tenminste 2026 apart zichtbaar blijven. Bij opheffing van Groenalliantie voor 2026 gaat dit compensatiebedrag over op de twee gemeenten zolang zij tenminste in samenwerking de deelnemersbijdrage aan de eigen

beheergebieden op een gelijk niveau in stand houden. Zie in bijlage 1 de bijgevoegde portefeuillebrief van Han Weber van 13 juli 2016 aan de gemeenten Krimpenerwaard (de brief aan Krimpen aan den IJssel is met uitzondering van het genoemde compensatiebedrag identiek).

Verhouding Krimpen aan den IJssel is 49,69% t.o.v. de gemeente Krimpenerwaard (50,31%), **inclusief** compensatie Koepelschap.

Verdeling deelnemersbijdrage KW	Aandeel in nadelig exploitatiesaldo	Percentage
Gemeente Krimpen a/d IJssel	200.243	49,7%
Gemeente Krimpenerwaard	202.709	50,3%
<b>TOTAAL</b>	<b>402.952</b>	<b>100%</b>

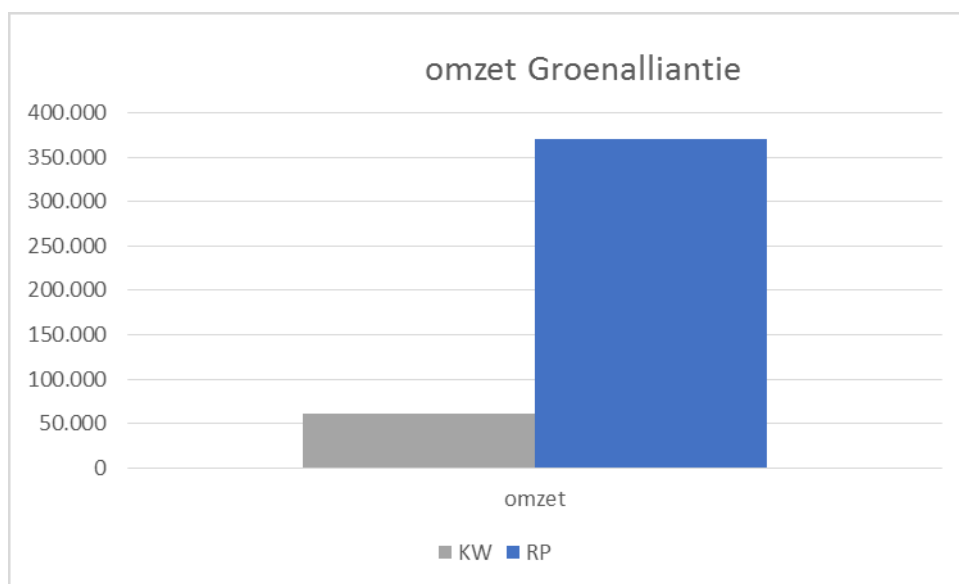
**Zonder compensatie** Koepelschap is de verhouding 62,86% gemeente Krimpen aan den IJssel en 37,14% gemeente Krimpenerwaard.

Verdeling deelnemersbijdrage KW	Aandeel in nadelig exploitatiesaldo	Percentage
gemeente Krimpen a/d IJssel	428.832	62,86%
gemeente Krimpenerwaard	253.401	37,14%
<b>Totaal</b>	<b>682.233</b>	<b>100%</b>

compensatie KBG door PZH	
gemeente Krimpen a/d IJssel	228.589
gemeente Krimpenerwaard	50.692
<b>Totaal</b>	<b>279.281</b>

*c. Per werkgebied verschil in inkomsten uit economisch beheer*

Het jaarlijkse exploitatietekort op de begroting wordt behalve door de gemeentelijke deelnemersbijdragen en de provinciale subsidie inkomsten structureel gedekt door inkomsten uit privaatrechtelijke exploitaties. De onderlinge verdeling tussen de inkomsten per werkgebied van Groenalliantie ziet er als volgt uit.



#### d. Overzicht reserves Groenalliantie per werkgebied

Ten opzichte van het overzicht van de reserves in 2015 op pagina 2, is in het overzicht hieronder opgenomen, wat de staat van de reserves is per 31-12-2018:

	Stand per 01-01-2018	Bestemming Resultaat 2017	Toevoegingen in 2018	Onttrekkingen in 2018	Stand per 31-12-2018	Claims na 2018	stand reserves incl. claims
Algemene Reserve	2.419.225	179.271	208.810	35.441	2.771.865	1.278.560	1.493.305
<b>Bestemmingsreserves</b>							
Investeringsreserve GA	262.441		0	12.420	250.021	69.580	180.441
Investeringsreserve compartiment RP	1.108.113		0	71.828	1.036.285	628.180	408.105
Investeringsreserve compartiment KW	3.235.145		0	143.054	3.092.091	1.258.556	1.833.535
Reserve kwaliteitsimpuls recreatiegebieden KW	795.141		0	0	795.141	612.333	182.808
Vervangingsinvesteringen Reserve GA	0		0	0	0	0	0
Vervangingsinvesteringen Reserve RP	22.000		0	0	22.000	0	22.000
Vervangingsinvesteringen Reserve KW	85.400		0	0	85.400	0	85.400
Afschrijvingsreserve	0		761.280	0	761.280	131.505	629.775
<b>Totaal</b>	<b>7.927.465</b>	<b>179.271</b>	<b>970.090</b>	<b>262.743</b>	<b>8.814.083</b>	<b>3.978.714</b>	<b>4.835.369</b>

Toelichting:

#### Algemene reserve GA

Incidentele opbrengsten zoals positieve jaarresultaten en de verkoop van grond en vastgoed worden normaliter in de Algemene Reserve Groenalliantie opgenomen. De opbrengsten na 2015 komen voor een aanzienlijk deel uit het werkgebied van de Reeuwijkse Plassen e.o. (zoals uittreedson Alphen aan den Rijn en verkoop van grond/onroerend goed). De reserve wordt ook gevoed door de gezamenlijk behaalde resultaten uit de Najaarsnota en Jaarrekening 2016 en 2017. Deze jaarresultaten zijn met name ontstaan, omdat er in die jaren minder uitgaven waren op de onderhoudsbudgetten. Ook waren er nog geen beheer uitgaven op de ingroeiregeling in de begroting voor de dekking van beheerlasten als gevolg van nieuwe investeringen (maximaal € 115.000). Naar verwachting neemt de stand van de algemene reserve in 2019 toe door de verkoop van onroerend goed in het werkgebied Reeuwijkse Plassen e.o. (pand aan de Wilhelminakade Waddinxveen). De Algemene Reserve kan zeker niet zonder meer worden ingezet voor investeringen, omdat deze reserve onder meer dient om risico's af te dekken en onverwachte uitgaven te financieren. De Algemene Reserve bedraagt na verwerking van alle claims circa 1,5 miljoen euro (stand per 31-12-2018).

#### *Investeringsreserve GA*

In de Investeringsreserve GA zijn de reserves opgenomen voor investeringen in de Groenalliantie die niet specifiek aan een gebiedscompartiment toegewezen zijn. De Investeringsreserve GA bedraagt na verwerking van alle claims circa 0,2 miljoen euro (stand per 31-12-2018).

#### *Investeringsreserve Krimpenerwaard*

In de Investeringsreserve Krimpenerwaard zijn de reserves van het voormalige recreatieschap Krimpenerwaard opgenomen. De Investeringsreserve bedraagt na verwerking van alle claims circa 2,0 miljoen euro (stand per 31-12-2018).

#### *Investeringsreserve Reeuwijkse Plassen*

In de Investeringsreserve Reeuwijkse Plassen zijn de reserves van het voormalige recreatieschap Reeuwijkse Plassen opgenomen en de opbrengst van de verkoop van gronden aan Landal. De Investeringsreserve bedraagt na verwerking van alle claims circa 0,4 miljoen euro (stand per 31-12-2018).

#### *e. Herijking TBM en begroting*

De getallen in deze notitie ondergaan in 2019 nog invloed van de volgende twee samenhangende acties:

- *Herijking van het Terreinbeheermodel (TBM),*

*TBM* is een rekenmodel dat ten grondslag ligt aan de kostenraming in de beheerbegroting, w.o. regulier en groot onderhoud. TBM wordt conform het bestuursbesluit in 2014 eens in de vier jaar geactualiseerd op:

- ambities: klopt het beheer van doeltypen nog met de werkelijkheid?
- marktconformiteit. M.a.w. kloppen de kostenramingen nog?

Bijstellingen in TBM worden verwerkt bij Najaarsnota 2019.

- *Herijking van de begroting*

In de nieuwe samenwerkingsovereenkomst met Staatsbosbeheer is afgesproken, dat in 2019 het bestuur op basis van de nieuwe Producten en Diensten Catalogus van Staatsbosbeheer (nog niet beschikbaar) kritisch haar begroting(-sposten) doorlicht. Dit is het moment voor vernieuwing, herschikking en waar mogelijk efficiëntieverbetering. Het resultaat hiervan wordt ofwel bij Najaarsnota 2019 of later bij begroting 2021 verwerkt.

#### *f. Per werkgebied verschil in hectares en tarief*

Het grondgebied van Groenalliantie in de Krimpenerwaard is 453 hectare groot. Dit betekent op basis van het huidige tarief voor dienstverlening een prijs van € 2.329 per hectare incl. (veen-) toeslagen. Het grondgebied van Groenalliantie in het werkgebied Reeuwijkse Plassen e.o. is 349 hectare groot. Dit komt neer op een tarief per hectare van € 2.972 incl. toeslagen. Dit verschil in hectareprijs hangt samen met de mate van intensiteit van het gebruik, de versnippering, het grote aantal bruggen en het aantal (fiets- en wandel)paden (met asfalt) in het werkgebied Reeuwijkse Plassen e.o.. In het kader van de packagedeal Reeuwijkse Plassen e.o. uit 2013 is hierop reeds fors bezuinigd en is er meerjarig omgevormd (waar dit kan: bijv. dammen en duikers i.p.v. bruggen). Ook is er een verdienopgave gerealiseerd. Er kan verandering optreden in het verschil in hectareprijzen per werkgebied als de herijking van TBM is uitgevoerd (eerste helft 2019; zie ook onder e).

## 5. Bespreken en bepalen koers bestuur

Ter vergadering op grond van de genoemde aandachtspunten een koers bepalen t.a.v.:

### 1) De-compartimentering van de investeringsreserves KW en RP

- Vermogenspositie tussen werkgebieden groeit naar elkaar toe
- Afspreken op welk moment de-compartimentering van de investeringsreserves KW en RP wenselijk wordt geacht (kan bij begroting)
- Tot decompartimentering een werkafpraak maken over de besteding van inkomsten in de Algemene Reserve Groenalliantie, die voortkomen uit het werkgebied RP (ad hoc inzetten voor investeringen).

### 2) De-compartimentering berekeningsgrondslag deelnemersbijdrage (harmonisatie moet via wijziging van artikel 33 Gemeenschappelijke Regeling GA/zie bijlage 1).

Op basis van de nieuwe verdeelsleutel naar inwoneraantal (op basis van gegevens CBS) en een gelijkblijvend volume aan deelnemersbijdragen, is bij wijze van vingeroefening de herverdeling tussen de vijf gemeenten berekend.

Evenals in de begroting is in onderstaande berekening het compensatiebedrag Koepelschap reeds van de deelnemersbijdragen van de gemeenten in de Krimpenerwaard afgetrokken. Deze compensatiebijdragen maken immers tot 2026 een integraal onderdeel uit van de provinciale begrotingssubsidie. Zie ook paragraaf 4 Aandachtspunten ad b.

Deze nieuwe berekening ziet er als volgt uit (**scenario 1**).

			op basis van € 6,28 per inwoner	
Verdeling deelnemersbijdrage KW	Aandeel in nadelig exploitatiesaldo	Inwoneraantallen per 1-1-2018	Aandeel in nadelig exploitatiesaldo	verschil t.o.v. de huidige bijdrage
Gemeente Krimpen a/d IJssel	204.800	29.306	184.200,00	-20.600,00
Gemeente Krimpenerwaard	207.400	55.644	349.700,00	142.300,00
<b>TOTAAL</b>	<b>412.200</b>	<b>84.950</b>	<b>533.900</b>	<b>121.700</b>

Verdeling deelnemersbijdrage RP	Aandeel in nadelig exploitatiesaldo	Inwoneraantallen per 1-1-2018	Aandeel in nadelig exploitatiesaldo	verschil t.o.v. de huidige bijdrage
Gemeente Gouda	528.000	72.700	456.800,00	71.200-
Gemeente Bodegraven/Reeuwijk	246.600	33.948	213.300,00	33.300-
Gemeente Waddinxveen	190.500	27.578	173.300,00	17.200-
<b>TOTAAL</b>	<b>965.100</b>	<b>134.226</b>	<b>843.400</b>	<b>121.700-</b>

<b>Totaal KW en RP</b>	<b>1.377.300</b>	<b>219.176</b>	<b>1.377.300</b>	<b>-</b>
totaal per inwoner		6,28		

Indien echter dezelfde berekening wordt gemaakt maar dan met het vervallen van de compensatie van het Koepelschap, ziet de nieuwe verdeling er als volgt uit (**scenario 2**).



Verdeling deelnemersbijdrage KW	Aandeel in nadelig exploitatiesaldo	Inwoneraantallen per 1-1-2018	op basis van € 7,56 per inwoner	
			Aandeel in nadelig exploitatiesaldo	verschil t.o.v. de huidige bijdrage
Gemeente Krimpen a/d IJssel	433.389	29.306	221.500,00	-211.889,00
Gemeente Krimpenerwaard	258.092	55.644	420.600,00	162.508,00
<b>TOTAAL</b>	<b>691.481</b>	<b>84.950</b>	<b>642.100</b>	<b>49.381-</b>

Verdeling deelnemersbijdrage RP	Aandeel in nadelig exploitatiesaldo	Inwoneraantallen per 1-1-2018	op basis van € 7,56 per inwoner	
			Aandeel in nadelig exploitatiesaldo	verschil t.o.v. de huidige bijdrage
Gemeente Gouda	528.000	72.700	549.500,00	21.500
Gemeente Bodegraven/Reeuwijk	246.600	33.948	256.600,00	10.000
Gemeente Waddinxveen	190.500	27.578	208.400,00	17.900
<b>TOTAAL</b>	<b>965.100</b>	<b>134.226</b>	<b>1.014.500</b>	<b>49.400</b>

<b>Totaal KW en RP</b>	<b>1.656.581</b>	<b>219.176</b>
------------------------	------------------	----------------

totaal per inwoner 7,56  
1.377.300

-279.281 verschil compensatie Koepelschap

De oorspronkelijke Koepelschap bijdrage was een compensatie op de gemeentelijke deelnemersbijdragen. De provincie heeft hiervan een exploitatiesubsidie gemaakt, die integraal onderdeel uitmaakt van de jaarlijkse begrotingssubsidie. Hierdoor ontstaat het vertekende beeld, zoals blijkt uit bovengenoemde scenario's.

Daarnaast zijn de getallen nog aan veranderingen onderhevig. Er is in de scenario's nog geen rekening gehouden met de invloed van 10 % minder begrotingssubsidie in 2022. Hetzelfde geldt voor de invloed van de herijking van TBM en van de begroting. Evenmin is rekening gehouden met de ambities van het bestuur zelf (gewenste ruimte voor blijven investeren (in o.a. in fase 3 Kwaliteitsimpuls-Verbindingen of in beheer van nieuw groen etc.).

Beide scenario's illustreren wat de omvang van de financiële opgave is voor de gemeente Krimpenerwaard. Nu herverdeling van de deelnemersbijdragen bovengenoemd beeld oplevert, kan een andere invalshoek overwogen worden. Zou het bijvoorbeeld een optie kunnen zijn dat de gemeente Krimpenerwaard met de eigen deelnemersbijdrage per 2022 als eerste de financiële gevolgen opvangt van de 10% daling van de provinciale begrotingssubsidie? Hierop kan worden ingespeeld door in 2021 artikel 33 in de GR aan te passen en dan ook de andere deelnemersbijdragen te herzien. Tot 2022 is in die denklijn de ingroei naar de nieuwe deelnemersbijdrage een interne gemeentelijke aangelegenheid. Dit alles heeft geen invloed op de provinciale subsidie.

Zie hieronder de tabel met de deelnemersbijdragen na toerekening van de 10% verlaging subsidie door PZH aan gebiedsdeel Krimpenerwaard, maar wel met behoud van compensatie van het Koepelschap. Per inwoner komt dit scenario dan neer op € 7, net zoals voor het gebiedsdeel van de Reeuwijkse Plassen e.o..

			op basis van € 7 per inwoner	
Verdeling deelnemersbijdrage KW	Aandeel in nadelig exploitatiesaldo	Inwoneraantallen per 1-1-2018	Aandeel in nadelig exploitatiesaldo	verschil t.o.v. de huidige bijdrage
Gemeente Krimpen a/d IJssel	204.800	29.306	205.200,00	400,00
Gemeente Krimpenerwaard	207.400	55.644	389.700,00	182.300,00
<b>TOTAAL</b>	<b>412.200</b>	<b>84.950</b>	<b>594.900</b>	<b>182.700</b>
10% vermindering subsidie voor rekening Krimpenerwaard	182.743			
nieuwe bijdrage	594.943	7,00	per inwoner	

Verdeling deelnemersbijdrage RP	Aandeel in nadelig exploitatiesaldo	Inwoneraantallen per 1-1-2018	Aandeel in nadelig exploitatiesaldo	verschil t.o.v. de huidige bijdrage
Gemeente Gouda	528.000	72.700	528.000,00	-
Gemeente Bodegraven/Reeuwijk	246.600	33.948	246.600,00	-
Gemeente Waddinxveen	190.500	27.578	190.500,00	-
<b>TOTAAL</b>	<b>965.100</b>	<b>134.226</b>	<b>965.100</b>	<b>-</b>

Totaal KW en RP	1.560.043	219.176	1.560.000	
-----------------	-----------	---------	-----------	--

### Tabel na vervallen compensatie Koepelschap

Verdeling deelnemersbijdrage KW	verschil t.o.v. de huidige bijdrage verrekening 10% vermindering subsidie	compensatie Koepelschap	verschil t.o.v. de huidige bijdrage incl. vervallen compensatie Koepelschap
Gemeente Krimpen a/d IJssel	400	228.589	228.989
Gemeente Krimpenerwaard	182.300	50.692	232.992
<b>TOTAAL</b>	<b>182.700</b>	<b>279.281</b>	<b>461.981</b>

In bovenstaand scenario is de gemeente Krimpenerwaard nog € 232.992 en de gemeente Krimpen a/d IJssel nog € 228.989 verwijderd van de gemeentelijke bijdrage zonder compensatie Koepelschap.

**Bijlage: 1: weergave artikel 33 Gemeenschappelijke Regeling Groenalliantie**

De deelnemersbijdragen in de twee werkgebieden worden ingevolge artikel 33 van de gemeenschappelijke regeling van Groenalliantie als volgt berekend.

**Artikel 33 Garantstelling**

1. De deelnemende gemeenten zullen er steeds zorg voor dragen dat de Groenalliantie te allen tijde over voldoende middelen beschikt om aan al zijn verplichtingen jegens derden te voldoen.
2. Voor zover sprake is van een nadelig exploitatiesaldo van een vastgestelde jaarrekening komt deze ten laste van de deelnemende gemeenten volgens de volgende verdeelsleutel:
  - a. In het gedeelte van het werkgebied dat op de bij deze regeling behorende gewaarmerkte kaart als A (Reeuwijkse Plassen e.o.) is aangeduid, komt het nadelige exploitatiesaldo voor rekening van de gemeenten Bodegraven-Reeuwijk, Gouda en Waddinxveen naar rato van het inwonertal, woonachtig in het werkgebied, op 1 januari van het jaar voorafgaande aan het boekjaar.
  - b. In het gedeelte van het werkgebied dat op de bij deze regeling bijbehorende gewaarmerkte kaart als B (Krimpenerwaard) is aangeduid, worden de bijdragen van de gemeenten Krimpen aan den IJssel en Krimpenerwaard bepaald op respectievelijk 49,7 en 50,3 % van het nadelig exploitatiesaldo.
  - c. Indien het algemeen bestuur bij begroting besluit dat een deel van het nadelig exploitatiesaldo niet ten laste van één van de te onderscheiden deelgebieden wordt gebracht, bepaalt zij tevens de daarbij behorende verdeelsleutel.

Financieel geeft dit anno 2019 het volgende beeld.

**Deelnemersbijdragen (begroting 2019)**

<b>Verdeling deelnemersbijdrage KW</b>	<b>Aandeel in nadelig exploitatiesaldo</b>	<b>Percentage</b>
Gemeente Krimpen a/d IJssel	204.800	49,7%
Gemeente Krimpenerwaard	207.400	50,3%
<b>TOTAAL</b>	<b>412.200</b>	

<b>Verdeling deelnemersbijdrage RP</b>	<b>Aandeel in nadelig exploitatiesaldo</b>		<b>Inwoneraantallen per 1-1-2017</b>
Gemeente Gouda	528.000	55%	71.752
Gemeente Bodegraven/Reeuwijk	246.600	25%	33.733
Gemeente Waddinxveen	190.500	20%	26.536
<b>TOTAAL</b>	<b>965.100</b>		